



Publieke raadpleging onder de inwoners van Bernheze over de Tweede Kamerverkiezingen

25 februari 2021

Inhoudsopgave

Samenvatting	2
1. Onderzoeksverantwoording	4
1.1 Methodiek	4
1.2 Leeswijzer	5
1.3 Vergelijking van respons met populatie	6
2. Resultaten	7
2.1 Tweede Kamerverkiezingen	7
3. TipBernheze	17
4. Toponderzoek	18

Samenvatting

Tweede Kamerverkiezingen

Op vraag "1 In hoeverre vindt u het (on)belangrijk om uw stem uit te brengen?" antwoordt in totaal 93% van de respondenten: "(zeer) belangrijk". In totaal antwoordt 3% van de respondenten: "(zeer) onbelangrijk". Het meest gekozen antwoord (61%) is: "Zeer belangrijk". Dit is ook het middelste antwoord (mediaan). Zie pagina 7.

Op vraag "2 Weet u al op welke partij u gaat stemmen tijdens de Tweede Kamerverkiezingen?" antwoordt 49% van de respondenten: "Ja, op dezelfde partij als vorige keer". Zie pagina 9.

Op vraag "2.1 Wat is voor u een reden om niet te gaan stemmen?" antwoordt 47% van de respondenten: "Ik heb geen vertrouwen in de politici". Zie pagina 10.

Op vraag "3 Kijkende naar de vorige Tweede Kamerverkiezingen: vindt u dat de partij waarop u heeft gestemd uw stem goed heeft gebruikt?" antwoordt 46% van de respondenten: "Deels". Zie pagina 11.

Vraag "4 Wat is voor u het meest van belang bij uw stemkeuze?" kan op verschillende manieren worden geanalyseerd, namelijk: op basis van de gemiddelde score, op basis van hoe vaak een antwoord op de eerste plaats wordt gezet en hoe vaak een antwoord in de top drie wordt benoemd.

Als gekeken wordt naar de gemiddelde score, komt de volgende top drie naar voren:

1. De standpunten voor bepaalde onderwerpen (2,4)
2. De inzet van de afgelopen jaren (2,4)
3. De aanpak van het coronavirus tot nu toe (3,2)

Als gekeken wordt naar hoe vaak een antwoord op de eerste plek wordt gezet, komt de volgende top drie naar voren:

1. De standpunten voor bepaalde onderwerpen (35%)
2. De inzet van de afgelopen jaren (29%)
3. De aanpak van het coronavirus tot nu toe (18%)

Als gekeken wordt naar hoe vaak een antwoord genoemd wordt in de top drie, komt de volgende top drie naar voren:

1. De inzet van de afgelopen jaren (73%)
2. De standpunten voor bepaalde onderwerpen (69%)
3. De aanpak van het coronavirus tot nu toe (36%)

Zie pagina 12.

Vraag "5 Welke onderwerpen zijn voor u het meest van belang bij uw stemkeuze? Geef uw voorkeur aan de hand van een top 5." kan op verschillende manieren worden geanalyseerd, namelijk: op basis van de gemiddelde score, op basis van hoe vaak een antwoord op de eerste plaats wordt gezet en hoe vaak een antwoord in de top drie wordt benoemd.

Als gekeken wordt naar de gemiddelde score, komt de volgende top vijf naar voren:

1. Zorg (4,4)
2. Economie (4,5)
3. Klimaat en duurzaamheid (4,6)
4. Aanpak van het coronavirus (4,7)
5. Pensioenen (4,9)

Als gekeken wordt naar hoe vaak een antwoord op de eerste plek wordt gezet, komt de volgende top vijf naar voren:

1. Aanpak van het coronavirus (19%)
2. Economie (15%)
3. Klimaat en duurzaamheid (14%)
4. Zorg (13%)
5. Pensioenen (7%)

Als gekeken wordt naar hoe vaak een antwoord genoemd wordt in de top drie, komt de volgende top vijf naar voren:

1. Zorg (49%)
2. Economie (43%)
3. Werkgelegenheid en inkomen (42%)
4. Klimaat en duurzaamheid (41%)
5. Pensioenen (36%)

Zie pagina 14.

Op vraag "6 Waar haalt u informatie vandaan om uw stemkeuze te bepalen? Kies maximaal 3 antwoorden die het meest op u van toepassing zijn." antwoordt 49% van de respondenten:

"Televisie/radio". Zie pagina 16.

Dit en meer blijkt uit panelonderzoek TipBernheze, waarbij 256 deelnemers zijn geraadpleegd.

1. Onderzoeksverantwoording

Onderzoek	: TipBernheze
Onderwerp	: Tweede Kamerverkiezingen
Enquêteperiode	: 10 februari 2021 tot 22 februari 2021
Aantal vragen	: 7
Aantal respondenten	: 256
Foutmarge	: 6,1% (bij een betrouwbaarheidsniveau van 95%)
Rapportagedatum	: 25 februari 2021

Toelichting:

De *foutmarge* geeft de precisie van een gemeten percentage aan. Hoe kleiner de foutmarge, hoe preciezer het gemeten resultaat. In dit onderzoek is de foutmarge maximaal $\pm 6,1\%$.

Het *betrouwbaarheidsniveau* geeft de verwachte kans aan, dat bij herhaling van de meting onder gelijke omstandigheden, een zelfde resultaat wordt verkregen.

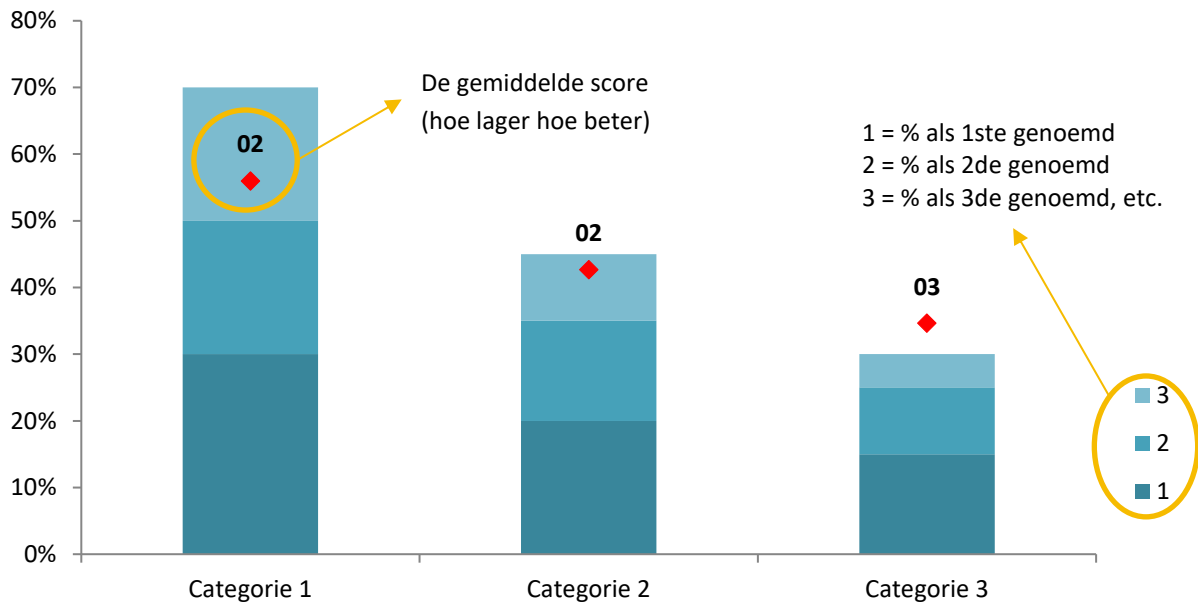
1.1 Methodiek

- De vragen zijn opgesteld door onderzoeksbureau Toponderzoek.
- Op 10 februari 2021 is de enquête met een begeleidend schrijven naar de leden van het Tip-burgerpanel gestuurd.
- Op 18 februari 2021 is een herinneringsmail gestuurd.
- Alle respondenten vullen de vragenlijst anoniem in.

1.2 Leeswijzer

De toelichtingen in deze rapportage zijn de letterlijke antwoorden van de respondenten. Hier kunnen spelfouten of andere taalfouten in voorkomen.

In deze rapportage zijn rankingvragen opgenomen. Hierbij hebben respondenten een ranking aangebracht op verschillende antwoordmogelijkheden. Een leeswijzer voor deze grafieken is hieronder opgenomen.



Onder de ranking grafieken staan tabellen weergegeven. Deze tabellen laten zien hoe vaak een antwoord op welke plaats in een top 3 of top 5 is gezet. Ook is het gemiddelde cijfer per antwoordmogelijkheid opgenomen in zowel de grafiek als de tabel van een rankingvraag.

LET OP! Een laag gemiddelde betekent dat het antwoord vaak (op de eerste plaats) in de top 3 of top 5 is genoemd. Bij een top 3 is het hoogst (slechtst) mogelijke gemiddelde een 4. Bij een top 5 is dit een 6. Dit komt doordat antwoorden die niet in een top 3 worden meegenomen wel worden meegenomen in de berekening van het gemiddelde (respectievelijk met waarde 4 of 6).

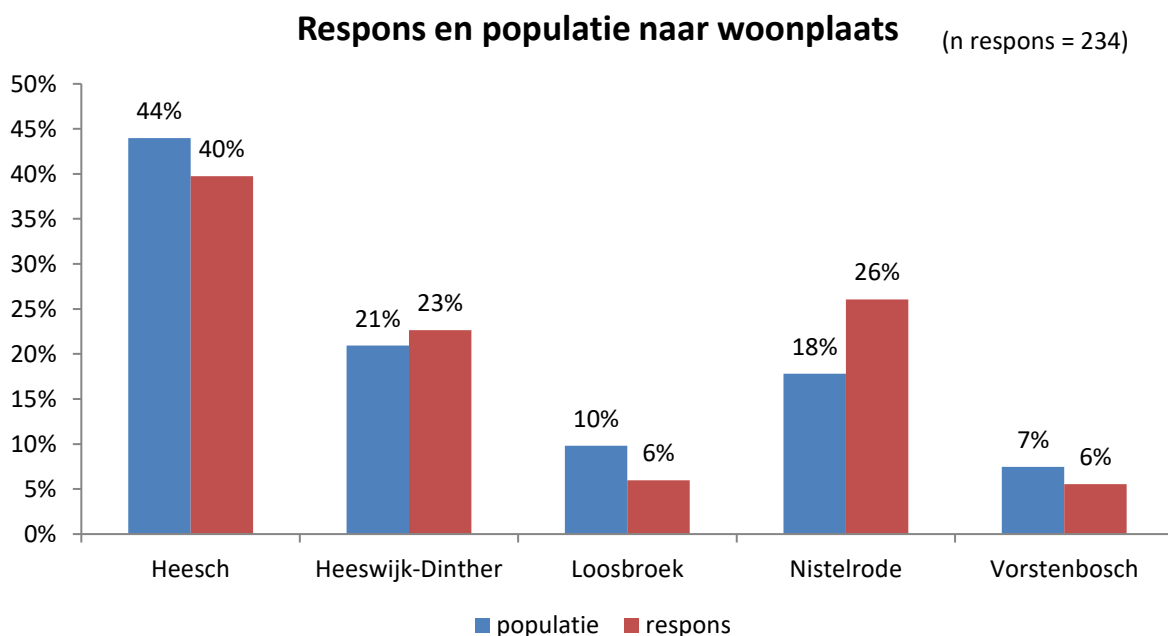
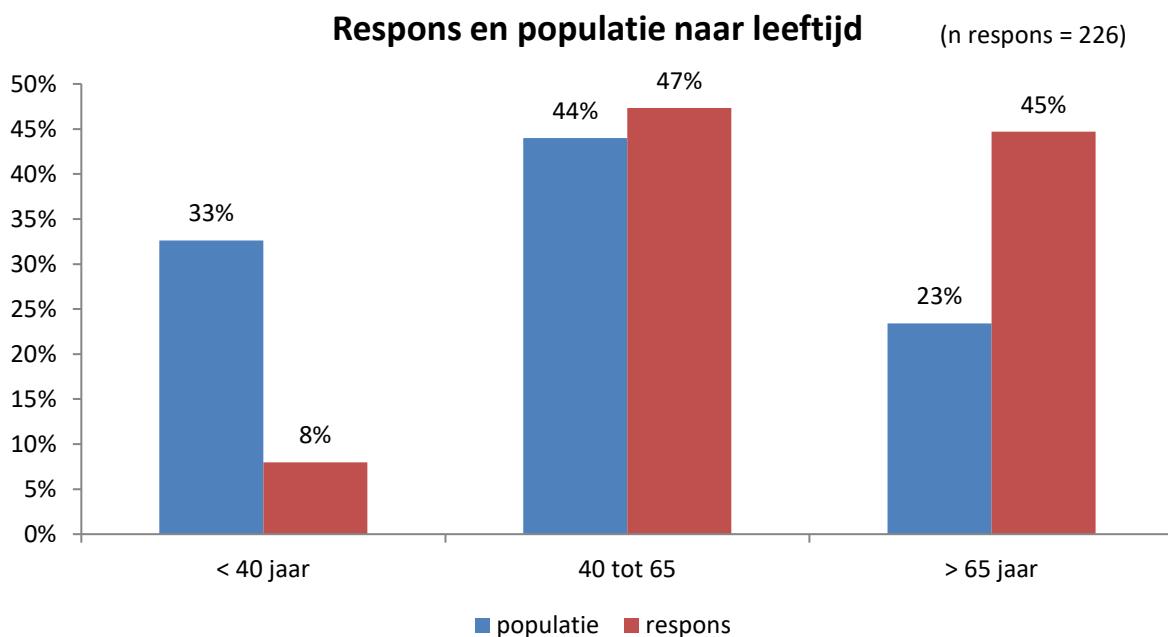
1.3 Vergelijking van respons met populatie

De respons wordt vergeleken met de populatie van Bernheze op de volgende punten:

- Woonplaats
- Leeftijd

We zien in onderstaande grafiek de afspiegeling op basis van woonplaats en leeftijd. In de grafiek is een ondervertegenwoordiging te zien in het percentage respondenten onder de 40 jaar. Ook is een oververtegenwoordiging te zien in het percentage respondenten van 40 tot 65 jaar.

De onderliggende waardes volgen hieronder, waarbij onderscheid wordt gemaakt tussen de populatie (de verdeling rondom inwoners van Bernheze) en de respons (de verdeling rondom de respondenten).



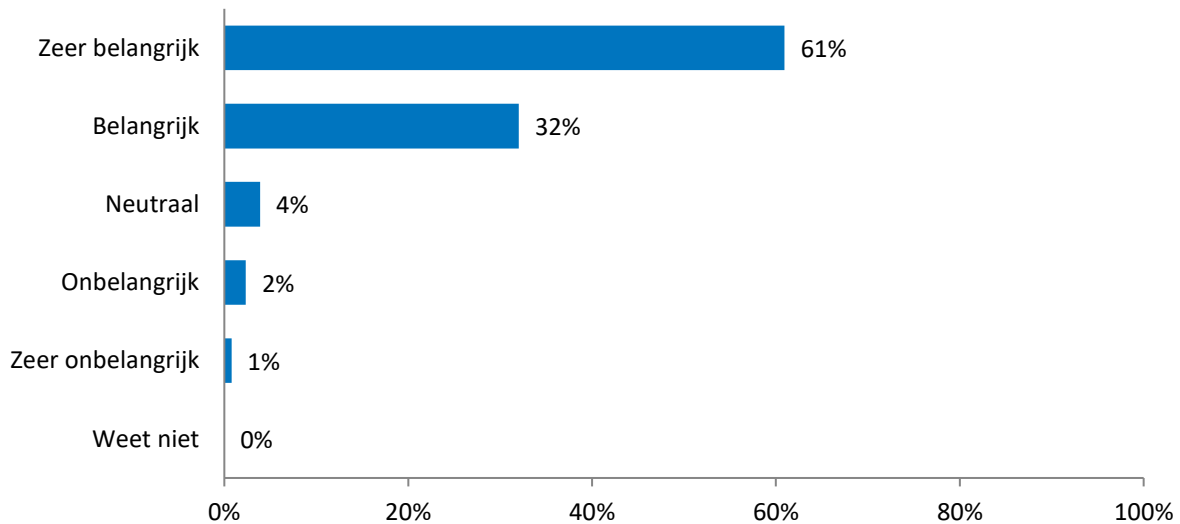
2. Resultaten

2.1 Tweede Kamerverkiezingen

Halverwege maart 2021 staan de landelijke verkiezingen gepland en mogen inwoners vanaf 18 jaar hun stem uitbrengen voor een nieuwe Tweede Kamer.

1 In hoeverre vindt u het (on)belangrijk om uw stem uit te brengen?

(n=256)



Op vraag "1 In hoeverre vindt u het (on)belangrijk om uw stem uit te brengen?" antwoordt in totaal 93% van de respondenten: "(zeer) belangrijk". In totaal antwoordt 3% van de respondenten: "(zeer) onbelangrijk". Het meest gekozen antwoord (61%) is: "Zeer belangrijk". Dit is ook het middelste antwoord (mediaan).

Toelichting

- Zeer belangrijk**
- Als je niet stemt heb je geen recht van spreken. Ik vind het wel een janboel met zoveel partijen.
 - Deze mensen beslissen over vraag stukken die voor iedereen belangrijk zijn
 - Dit is een grondrecht en zou eigenlijk verplicht moeten worden
 - Eén stem zal er weinig toe doen, maar je bepaalt mede de richting.
 - Enige kans om invloed uit te oefenen.
 - Er moeten veel zaken veranderen
 - Je mag je stem laten horen via via .dus gaan stemmen .
 - Zo kan ik meedoen
- Belangrijk**
- Als Ned. staatsburger is het voor mij een plicht om te gaan stemmen.
 - Normaal altijd belangrijk maar sinds de laatste verkiezingen heel twijfelachtig, of het nu voor de regering, provincie of gemeente is de discussies onder de partijen vooral wbt samenwerking met elkaar is het net een kindercrèche, ik wil niet met die of die zo werkt het niet op geen een werkvloer. zoals het gezegde: vrienden kies je, met je collega's moet je proberen een weg te vinden om door een deur te gaan Tenslotte zullen de partijen moeten regeren zoals de kiezer kiest
 - Om de juiste party te kiezen om zo de kleinen party er uit te 4 groote is voldoende.

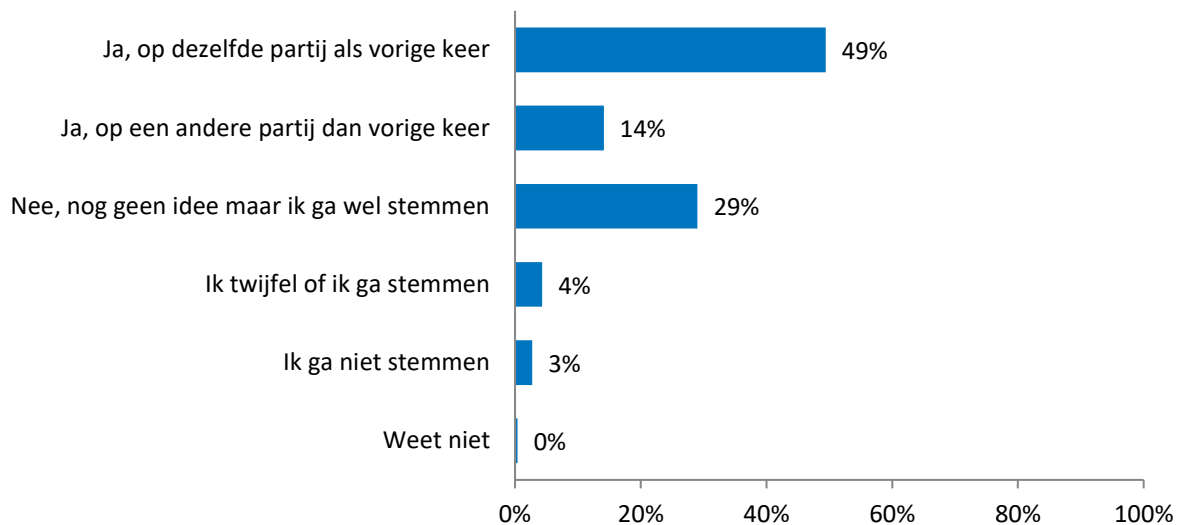
- Vroeger zéér belangrijk!
Nu ik zie hoe verantwoordelijk de regering zich voor het volk voelt, sterk gedaald!!

Onbelangrijk

- Het gaat in den haag niet meer om waar een partij of politicus echt voor staat. Ze draaien net zo makkelijk mee met alle winden mee.
Het op het pluche blijven is belangrijker dan echt staan voor voor wat je wil veranderen. Mensen die uit een partij stappen beginnen zo weer een eenmansfractie.belachelijk.
Daarnaast hebben alle affaires zoals het gas in groningen, de toeslagen affaire en noem maar op aangetoond dat al die politici op belangrijke functies blijkbaar in een andere wereld leven en niet zien wat erom hen heen gebeurt.De tweede kamer is verworden tot een club die steeds minder kennis heeft en blijkbaar alleen nog reageert op de waan van de dag.Hoe serieus nemen deze mensen zichzelf nog. Er gaan steeds minder mensen stemmen omdat het er toch niet meer toe doet.triest maar waar.

2 Weet u al op welke partij u gaat stemmen tijdens de Tweede Kamerverkiezingen?

(n=255)



Op vraag "2 Weet u al op welke partij u gaat stemmen tijdens de Tweede Kamerverkiezingen?" antwoordt 49% van de respondenten: "Ja, op dezelfde partij als vorige keer".

Toelichting

- | | |
|---|---|
| Ja, op dezelfde partij als vorige keer | <ul style="list-style-type: none"> • Alhoewel er wel enige twijfel is • In die partij ben ik niet teleurgesteld. Niet met alles ben ik het eens. Dat geldt voor elke partij, of ik zou zélf een nieuwe partij moeten oprichten. We hebben er echter al teveel. • Ze doen hun werk goed |
| Ja, op een andere partij dan vorige keer | <ul style="list-style-type: none"> • Belangrijk dat er andere bestuurders komen • Ik stem op de integerste kandidaat • Party van de arbeid |
| Nee, nog geen idee maar ik ga wel stemmen | <ul style="list-style-type: none"> • Ik twijfel nog tussen 2 partijen • Ik twijfel nog welke partij |
| Ik twijfel of ik ga stemmen | <ul style="list-style-type: none"> • Ik vind het niet veilig ivm corona om te gaan stemmen • Vanwege COVID-19 |
| Ik ga niet stemmen | <ul style="list-style-type: none"> • Zolang de grootste partijen die gekozen zijn niet een regering kunnen vormen zonder op een kinderachtige manier met elkaar om te gaan heeft het geen zin.. |
| Weet niet | <ul style="list-style-type: none"> • Ga wel stemmen |

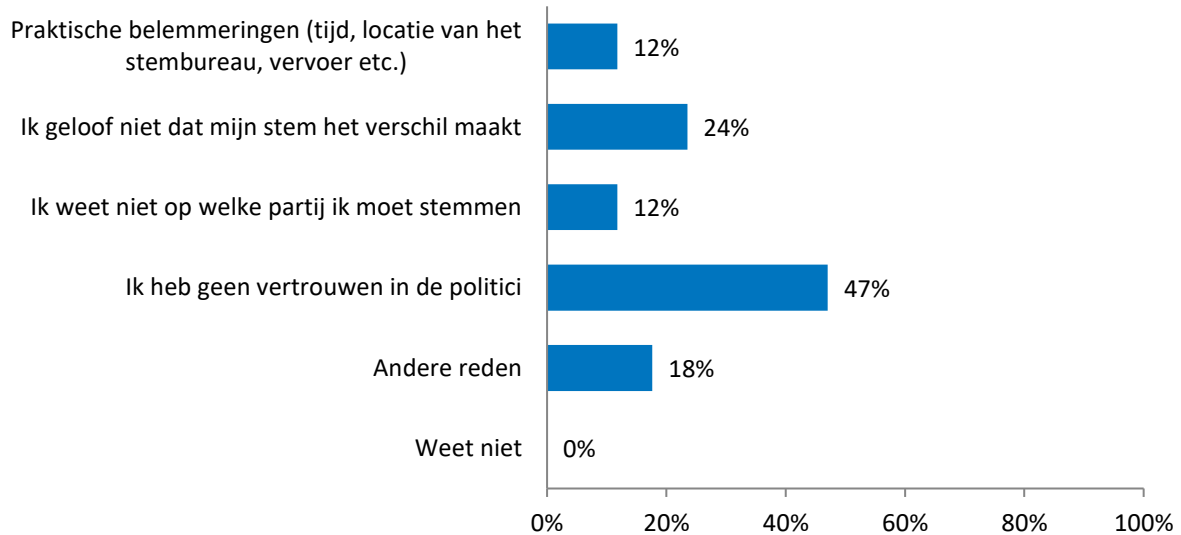
Let op: laag aantal respondenten

Onderstaande vraag wordt alleen getoond aan respondenten die vraag 2 met 'Ik twijfel of ik ga stemmen' of 'Ik ga niet stemmen' hebben beantwoord.

2.1 Wat is voor u een reden om niet te gaan stemmen?

(Meerdere antwoorden mogelijk)

(n=17)



Op vraag "2.1 Wat is voor u een reden om niet te gaan stemmen?" antwoordt 47% van de respondenten: "Ik heb geen vertrouwen in de politici".

Andere reden, namelijk

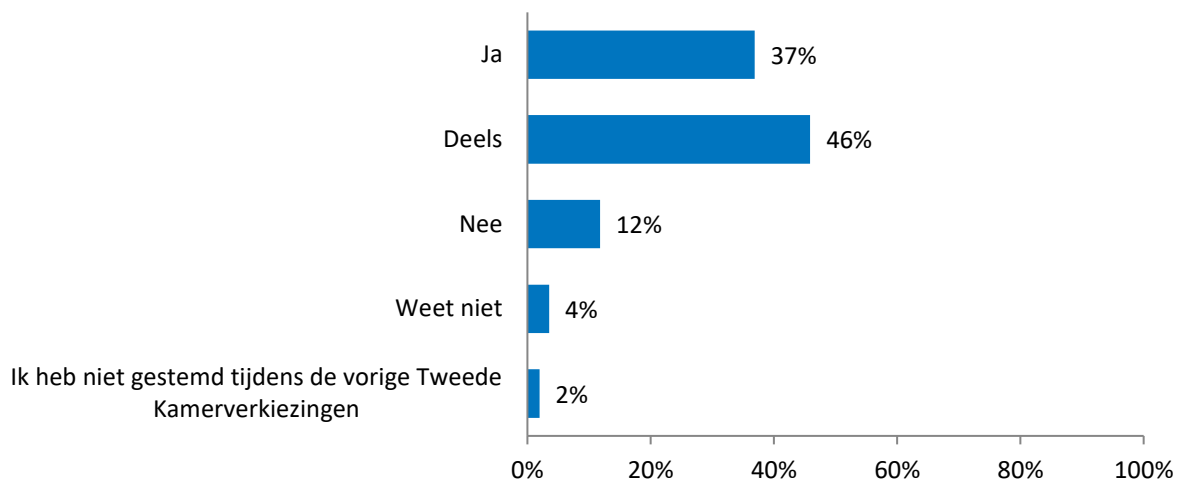
- Als je gaat stemmen, dan moet je je daarin verdiepen en daar heb ik geen tijd en zin in. ik ga niet zomaar lukraak op iemand stemmen. En vaak lokken ze je met ideetjes zodat je op ze gaat stemmen en dan vervolgens komen ze hun beloftes toch niet na. Maar omdat ik niet stem, weet ik dat ik ook geen recht van spreken heb, dus ik klaag ook niet over de politiek.
- COVID-19
- Zie boven.

Toelichting

- Nadat het kabinet is gevallen, heb ik geen vertrouwen meer in de politiek. Dat ze nu met corona zoiets doen is voor mij een echte afknapper

3 Kijkende naar de vorige Tweede Kamerverkiezingen: vindt u dat de partij waarop u heeft gestemd uw stem goed heeft gebruikt?

(n=255)



Op vraag "3 Kijkende naar de vorige Tweede Kamerverkiezingen: vindt u dat de partij waarop u heeft gestemd uw stem goed heeft gebruikt?" antwoordt 46% van de respondenten: "Deels".

Toelichting

- Ja
 - Mijn partij is coalitiepartner in het huidige kabinet.
 - Ze hebben mijn verwachting over troffen

- Deels
 - Het is moeilijk vechten tegen de overgrote meerderheidspartijen, dus deels gelukt.
 - Ik stem rechts en de partij heeft teveel meer linkse ideeën omarmd.
 - Neem een beslissing moet geem Jaren duren.

- Nee
 - Veel beloftes, maar weinig resultaten, aan de ene kant veel te veel bezuinigt juist in dingen die juist belangrijk zijn zoals de zorg. in deze pandemie strooien met geld wat uiteindelijk terug zal moeten komen.

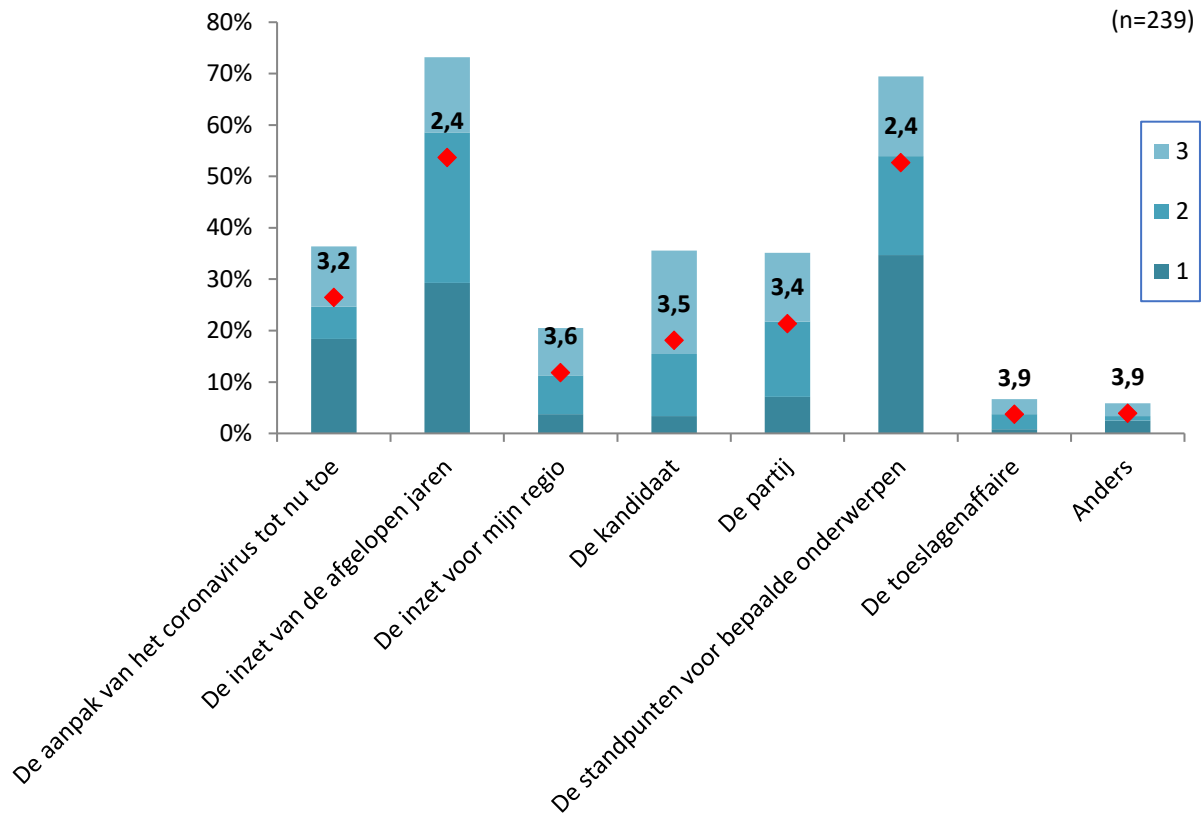
- Weet niet
 - Oppositie gevoerd. Is dat zinvol?

Sommige mensen stemmen op een partij, terwijl andere eerder voor de kandidaat gaan.

Een leeswijzer voor onderstaande vraag is opgenomen in hoofdstuk 1.2.

4 Wat is voor u het meest van belang bij uw stemkeuze? Geef uw voorkeur aan de hand van een top 3.

(Benoem een top 3 waarbij nummer 1 het antwoord is dat uw meeste voorkeur heeft. Wanneer u op 'Geen voorkeur' of 'Weet niet' klikt dan wordt uw rangschikking gewist.)



Vraag "4 Wat is voor u het meest van belang bij uw stemkeuze?" kan op verschillende manieren worden geanalyseerd, namelijk: op basis van de gemiddelde score, op basis van hoe vaak een antwoord op de eerste plaats wordt gezet en hoe vaak een antwoord in de top drie wordt benoemd.

Als gekeken wordt naar de gemiddelde score, komt de volgende top drie naar voren:

1. De standpunten voor bepaalde onderwerpen (2,4)
2. De inzet van de afgelopen jaren (2,4)
3. De aanpak van het coronavirus tot nu toe (3,2)

Als gekeken wordt naar hoe vaak een antwoord op de eerste plek wordt gezet, komt de volgende top drie naar voren:

1. De standpunten voor bepaalde onderwerpen (35%)
2. De inzet van de afgelopen jaren (29%)
3. De aanpak van het coronavirus tot nu toe (18%)

Als gekeken wordt naar hoe vaak een antwoord genoemd wordt in de top drie, komt de volgende top drie naar voren:

1. De inzet van de afgelopen jaren (73%)
2. De standpunten voor bepaalde onderwerpen (69%)
3. De aanpak van het coronavirus tot nu toe (36%)

Anders, namelijk

- (de bereidheid tot) samenwerking.
- Aanpak van het klimaat de opwarming en de vervuiling
- Alle partijen zetten zich in voor dezelfde doelen. Stem op de traditionele partijen (6 of 7 is genoeg) zodat de formatie niet zo ingewikkeld wordt.
- De beloften die gedaan zijn tijdens de campagnes nakomen
- De betrouwbaarheid van de partij en de politici
- De dieren een stem geven
- De partij en persoon waar ik het meest van verwacht en de doelstelling
- Gaan voor landelijk belang
- Geen popie jopie
- Het totale programma voor de komende jaren
- Inhoud partijprogram
- Milieu, energiebesparing, woningbouw
- Onbetrouwbaar, politici zouden beter betaald moeten worden, mensen met inzicht en leiderschap gaan niet voor een fooi werken.
- Onderwijs en zorg
- We hebben een regering van liegers en oplichters.
- Woningproblematiek, ouderen en jongeren. Verkoop oudere huurwoningen niet aan huisjesmelkers

Toelichting

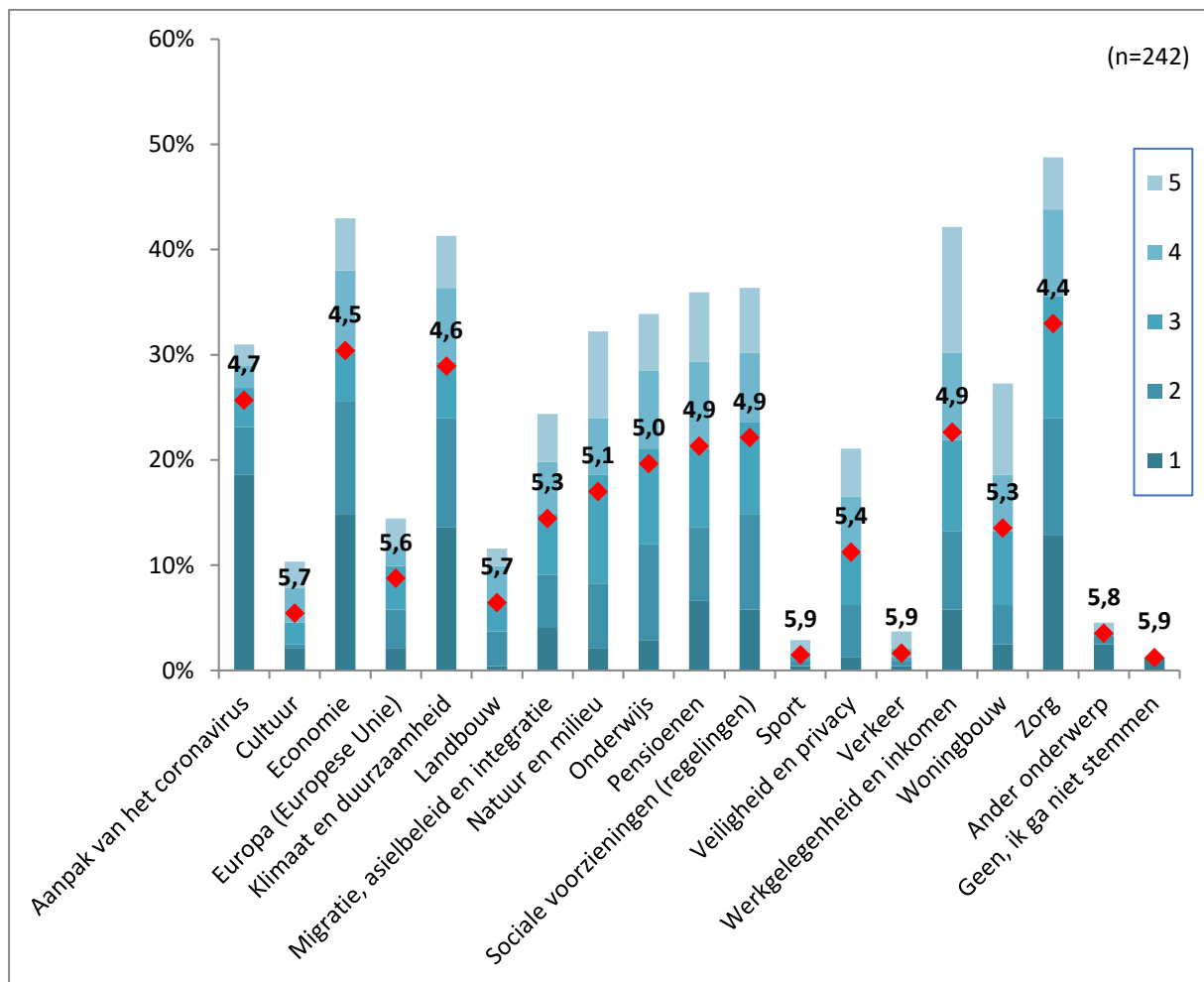
- Partijen die zorgen voor het zetten van meer vaccinaties per dag tegen Corona verdienen onze voorkeur.
Het huidige geklungel moet worden gestraft. Hoewel de hele Tweede Kamer hieraan schuldig is.
- Van jongs af aan heb ik op dezelfde partij gestemd. De huidige (en al jaren lopende) nieuwe partijen zijn geen verbetering voor ons land. Verschillen kunnen er altijd zijn doch deze kunnen binnen een 3 of 4 tal partijen worden aangekaart. De hoeveelheid partijen veroorzaakt alleen leegloop bij verkiezingen.

In de aanloop naar de verkiezingen stellen de partijen hun eigen verkiezingsprogramma op. In deze verkiezingsprogramma's staat wat de visie van de partij is per onderwerp en wat de plannen zijn voor de komende jaren.

5 Welke onderwerpen zijn voor u het meest van belang bij uw stemkeuze?

Geef uw voorkeur aan de hand van een top 5.

(Benoem een top 5 waarbij nummer 1 het onderwerp is dat voor u het meest van belang is. Wanneer u op 'Geen voorkeur' of 'Weet niet' klikt dan wordt uw rangschikking gewist.)



Bij vraag "5 Welke onderwerpen zijn voor u het meest van belang bij uw stemkeuze? Geef uw voorkeur aan de hand van een top 5." kan op verschillende manieren worden geanalyseerd, namelijk: op basis van de gemiddelde score, op basis van hoe vaak een antwoord op de eerste plaats wordt gezet en hoe vaak een antwoord in de top drie wordt benoemd.

Als gekeken wordt naar de gemiddelde score, komt de volgende top vijf naar voren:

1. Zorg (4,4)
2. Economie (4,5)
3. Klimaat en duurzaamheid (4,6)
4. Aanpak van het coronavirus (4,7)
5. Pensioenen (4,9)

Als gekeken wordt naar hoe vaak een antwoord op de eerste plek wordt gezet, komt de volgende top vijf naar voren:

1. Aanpak van het coronavirus (19%)
2. Economie (15%)
3. Klimaat en duurzaamheid (14%)
4. Zorg (13%)
5. Pensioenen (7%)

Als gekeken wordt naar hoe vaak een antwoord genoemd wordt in de top drie, komt de volgende top vijf naar voren:

1. Zorg (49%)
2. Economie (43%)
3. Werkgelegenheid en inkomen (42%)
4. Klimaat en duurzaamheid (41%)
5. Pensioenen (36%)

Ander onderwerp, namelijk

- Dierenrechten
- Eerlijke lonen en uitkeringen
- Fatsoenlijk en respectvol
- Gezondheid (preventief & reactief, overkoepelend over andere zaken zoals zorg, sport en (mentale) weerbaarheid door bv. werk)
- Het gezinsleven is ook heel belangrijk
- Kwaliteit van de directe leefomgeving
- Luchtvaartontwikkeling
- Ongelijkheid in de samenleving
- Opkomen voor de Nederlanders
- Vermogen tot samenwerking ipv polariseren
- Waarden en normen
- Waarheid

Toelichting

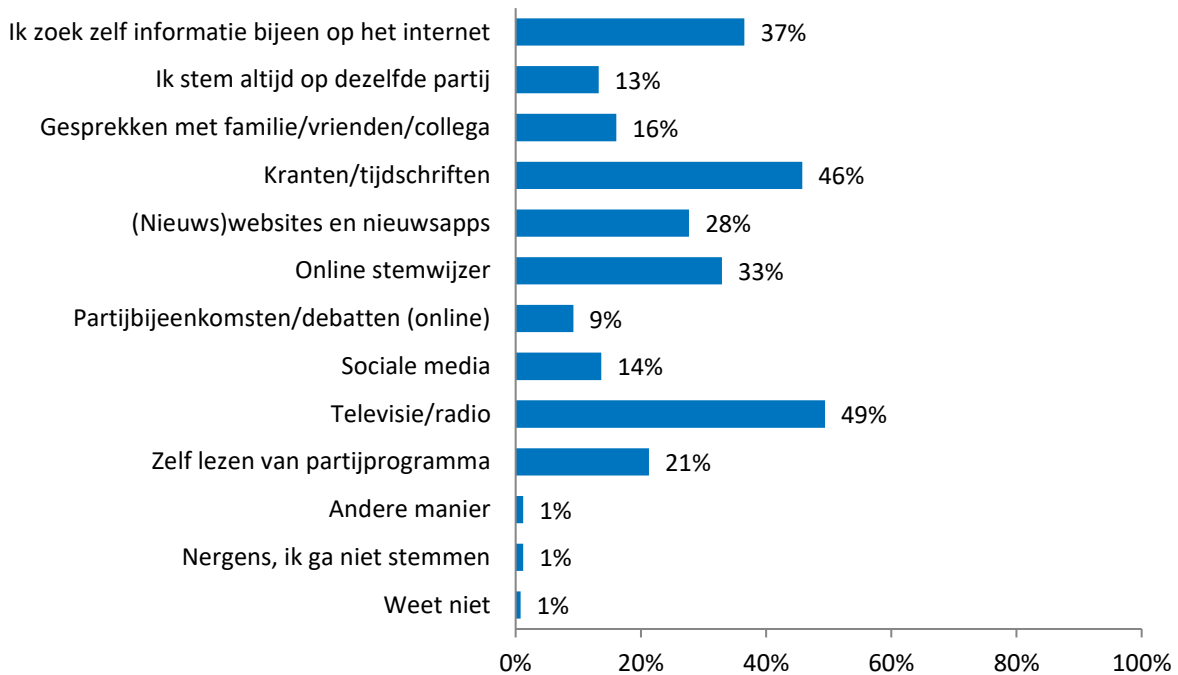
- Deze 3 onderwerpen zijn belangrijk voor veel mensen
- Het allerbelangrijkste voor mijn stemkeuze is het vaccinatiebeleid.

De voorbereidingen voor de aankomende Tweede Kamerverkiezingen zijn in volle gang. Op verschillende manieren kunt u zich informeren. Denk hierbij aan kranten, sociale media, partijprogramma's en de online stemwijzer.

6 Waar haalt u informatie vandaan om uw stemkeuze te bepalen? Kies maximaal 3 antwoorden die het meest op u van toepassing zijn.

(Meerdere antwoorden mogelijk)

(n=249)



Op vraag "6 Waar haalt u informatie vandaan om uw stemkeuze te bepalen? Kies maximaal 3 antwoorden die het meest op u van toepassing zijn." antwoordt 49% van de respondenten: "Televisie/radio".

Andere manier, namelijk:

- Lid van politieke partij
- Voelen
- Wat er beloofd en nagekomen is in de afgelopen regeerperiode

Toelichting

- Het lezen van alle programma's is voor mij té tijdrovend. Verder staan daarin behoorlijk wat kreten waar je niets aan hebt. Het verleden is voor mij belangrijker dan wat men belooft.
- Nee
- Wil nog graag een toelichting geven
Ik vind dat er in coronatijd überhaupt geen verkiezingen zouden mogen zijn ook daar thuisblijven en geen mensen bij elkaar brengen

3. TipBernheze

Mensen hebben vaak hun mening klaar. Ze zijn voor of tegen een nieuw idee dat opborrelt in de samenleving.


Onderzoeksbureau Toponderzoek wil de betrokkenheid van de inwoners van Bernheze vergroten. Via het panel TipBernheze kunnen alle inwoners in de gemeente Bernheze hun mening kenbaar maken over onderwerpen die leven in hun samenleving. Ze geven raad, tips, om een gemeenschappelijk vraagstuk aan te pakken.

Aan de hand van deze marktinformatie (marktonderzoek) kunnen onder andere ondernemers, belangenverenigingen, politici en ambtenaren onderbouwde keuzes maken. [Kijk hier voor de mogelijkheden.](#)

Op www.TipBernheze.nl kan iedereen een [aanmeldingsformulier](#) invullen. Van tijd tot tijd worden deelnemers gevraagd naar hun mening over actuele onderwerpen.

De deelnemers zijn en blijven anoniem en kunnen per onderzoek zelf beslissen of meedoen. Ze zijn niets verplicht. Het invullen van een enquête duurt slechts enkele minuten en de onderwerpen zijn sterk afhankelijk van de actualiteit.

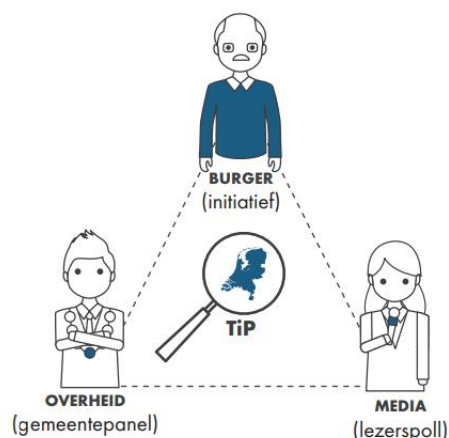
TipBernheze is een gemeenschapspanel, opgezet vanuit de gemeenschap. Heeft u marktonderzoeksvragen of andere vragen over burgerraadplegingen, dan kunt u deze altijd stellen aan enquete@toponderzoek.com. Het is ook mogelijk om zelf onderwerpen aan te dragen voor de lokale peilingen.



Lees hier meer over de [TIP-methodiek](#).

TipBernheze maakt het gemakkelijk om zonder veel moeite je zegje te doen! En om snel marktinformatie op te halen over Bernheze en omgeving.

Zie eerdere [onderzoekresultaten](#), waaronder ‘Drugs’, ‘Gemeenteraadsverkiezingen’ en ‘Wonen’.



4. Toponderzoek

Toponderzoek is een Horsters no-nonsense bedrijf, dat sterk is in het **raadplegen van meningen**. In een mondige wereld waarin men direct resultaat wil zien, is het raadplegen van meningen / ervaringen / beleving van belang om te overleven.

Onze **professionele en flexibele** medewerkers hebben **interesse** voor uw onderzoeksvraag om de beleving en inzichten vanuit de maatschappij regulier zichtbaar te maken. Door een **transparant** inzicht in hetgeen leeft en speelt onder burgers / bestuurders / politici, levert dit beter beleid en meer draagvlak op. Tips worden aangeleverd. Tevens toetst u of ingezette acties resultaat hebben.

Toponderzoek faciliteert dit proces als onafhankelijk onderzoeksbureau TIPTOP voor u. Het onderzoeksbureau heeft de beschikking over eigen TIP-burgerpanels (landelijk > 60 burgerpanels) en het overheidspanel Overheid in Nederland.

Blijf op de hoogte via de Topletter.



Toponderzoek
Expeditiestraat 12
5961 PX Horst

www.Toponderzoek.com
enquete@toponderzoek.com
085-4860100

Toponderzoek is lid van MOA.